

オンライン講習の受講方法

目 次

◆ 安全運転管理者講習（オンライン型講習）視聴に必要なもの	P2
◆ 視聴確認及び講習当日について	P2
◆ 注意事項	P3
1 パソコン・タブレットからの参加方法（東京都交通安全協会ホームページからのリンク）	
具体的な接続方法 1	P5
2 スマートフォン・タブレットからの参加方法（二次元バーコードからのリンク）	
具体的な接続方法 2	P6
◆ 動画視聴推奨環境	P7

安全運転管理者講習（オンライン型講習）視聴に必要なもの

- ① 受講番号（ログインID・パスワード） 1ページの「安全運転管理者講習通知書」に記載
- ② 講習テキスト（別途封書にて郵送します。）

視聴確認及び講習当日について

- 1 視聴確認
 - パソコン、タブレット、スマートフォン等により視聴いただけます。
 - 視聴確認期間に、5ページ～6ページの『具体的な接続方法1～2』を参照してログインしてください。
 - 必ず前日までに映像及び音声为正しく視聴できるか確認してください。
 - ※ 視聴確認及び講習当日のログイン方法並びに受講番号（ログインID・パスワード）は同じです。
- 2 講習当日
 - 講習当日は午前9時30分からログインが可能です。
 - ログイン方法は、5ページ～6ページの『具体的な接続方法1～2』を参照してログインしてください。
 - ログイン後、映像（サンプル映像）及び音声（テスト音源）が配信されます。
 - 安全運転管理者講習は、10時00分開始、16時30分終了となります。

注 意 事 項

1 回線・端末・環境に関する事項

- (1) 通信料にかかる経費は、受講者負担となりますので、有線回線又は有線回線を介した Wi-Fi 環境での接続を推奨します。
- (2) Free Wi-Fi 等では、安定した接続に支障をきたす場合があります。
- (3) 視聴する端末はパソコンを推奨します。
- (4) 安全運転管理者講習を視聴するのに適した視聴環境に配慮してください。
- (5) 長時間視聴していた場合、映像や音声が停止する場合があります。
この場合は一旦ログオフし、再度ログインすることで解消される場合があります。
- (6) 長時間視聴することで、機器本体が発熱する場合がありますので、機器の稼働環境に特段の配慮をお願いします。

2 ソフトウェアに関する事項

- (1) 安全運転管理者講習（オンライン型講習）を配信するソフトウェアについては、（ロジックデザイン株式会社「ビデオグ」）を使用します。
- (2) ソフトウェア「ビデオグ」のインストールは必要ありません。
- (3) セキュリティ上の制限などで、安全運転管理者講習を視聴するソフトウェア「ビデオグ」が表示できない場合があります。
※ 配信視聴用サイトに接続出来ない場合は、御社システム管理者等にご相談の上、ドメインのホワイトリストへの登録をお願いします。
※ ホワイトリストへの登録の際には、サブディレクトリはすべてを許可するように設定してください。
- (4) 上記 2 (3)により対処しても視聴ができない場合は、他のインターネット接続可能なパソコン、スマートフォン、タブレット等での視聴を検討してください。

3 受講に関する事項

- (1) オンライン講習は、講習視聴サイトへのログイン履歴により確認します。視聴忘れ、途中退出、機器トラブル等により視聴時間が講習の規定時間に満たない場合には、「未受講」となります。
- (2) 視聴開始後に画面のフリーズ・通信回線トラブル・機器トラブル等により視聴が困難となった場合は、下記のサポートセンターにお問い合わせしてください。
○ 視聴方法に関する問合せ先（サポートセンター）
国際航空写真株式会社 03-3882-3181
- (3) オンライン受講の申込みを行っただけでは受講済にはなりません。
- (4) 受講状況の確認作業が終了後、「受講結果通知」を送付します。
受講済みの場合→3 (5)へ 未受講の場合→3 (6)へ

(5) 「受講済み」となった事業者の方は、今年度の「安全運転管理者講習」修了者となります。

安全運転管理者証へのゴム印の「受講済み印」は、省略となります。

ハガキで送付した「受講結果通知」の下部に記載されている、

2024 XXXX 安全運転管理者等講習済 警視庁交通総務課長

を切り取り「安全運転管理者証」に張り付けてください。

(6) 視聴忘れ等により「未受講」となった事業者の方は、再通知しますが、新たに「講習申請」が必要になりますので、指定日に受講してください。

4 視聴に関する事項

(1) 画質や音声の乱れがあることをご了承ください。

(2) オンライン型講習、視聴確認の録音・録画は禁止します。

具体的な接続方法 1

1 パソコン・タブレットからの参加方法 (東京都交通安全協会ホームページからのリンク)

- ① お手持ちのパソコン・タブレットのブラウザを立ち上げます。
- ② 「東京都交通安全協会」のホームページを検索して開きます。

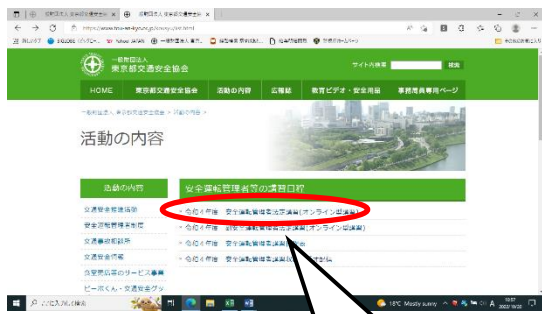


- ③ トップページ画面下部の『令和6年度 安全・副安全運転管理者法定講習』のページを開きます。



講習リンクボタン

- ④ 『令和6年度 安全運転管理者法定講習 (オンライン型講習)』のページを開きます。



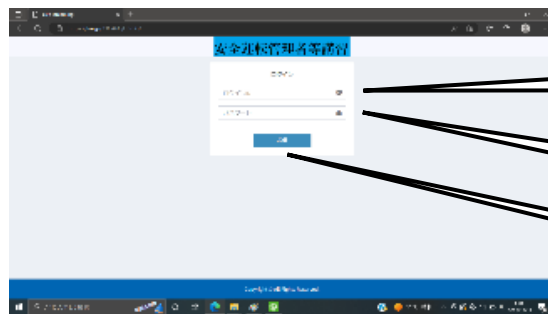
講習リンクボタン

- ⑤ 3 講習視聴はこちら→



講習リンクボタン

- ⑥ ログイン画面より1ページに記載の、5 受講番号『ログインID』、『パスワード』を入力し、『送信』ボタンを押してログインしてください。



ログインID

パスワード

送信ボタン

具体的な接続方法 2

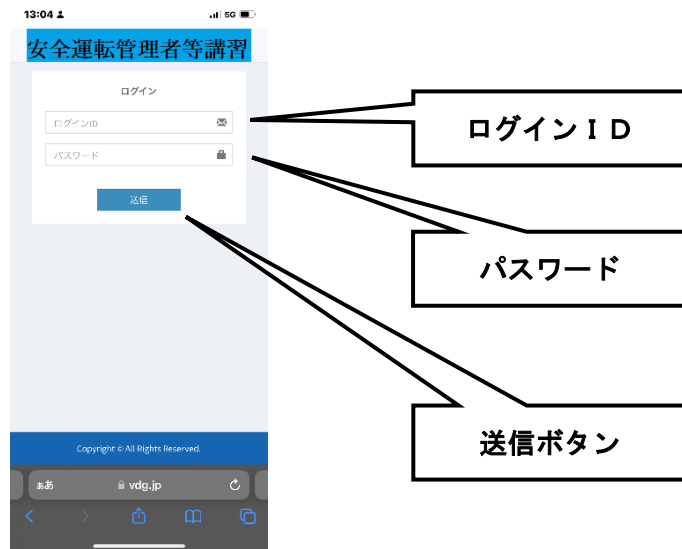
2 スマートフォン・タブレットからの参加方法（二次元バーコードからのリンク）

- ① 視聴用サイトへリンクする二次元バーコードを読み取ります。



二次元バーコード

- ② ログイン画面より 1 ページに記載の、5 受講番号
『ログインID』、『パスワード』を入力し、『送信』ボタンを押してログインしてください。



動画視聴推奨環境

1 パソコン

(1) OS	Windows	10 以上
	Mac	OS Big Sur11 以上
(2) ブラウザ	Chrome	最新版 (正式版)
	Firefox	最新版 (正式版)
	MS Edge	最新版 (正式版)
	Safari	最新版 (正式版)

【ご注意】

- Internet Explorer11 の提供元である Microsoft 社は、**2022 年 6 月 15 日をもって Internet Explorer11 (デスクトップ アプリケーション) のサポートを終了**することを発表いたしました。
- 現在 Internet Explorer11 をご利用中の方につきましては、お客様のご利用環境の安全性や快適性を考えた上で、Google Chrome 等の最新ブラウザのご利用を推奨させていただいております。Internet Explorer11 をご利用のお客様には大変恐れ入りますが、何卒ご理解賜りますようお願い申し上げます。
- **Linux OS はサポートしておりません。Windows 及び Mac をご利用ください。**

2 スマートフォン/タブレット

(1) OS	iOS	15 以上
	iPadOS	15 以上
	Android	10 以上

【ご注意】

- 一部の Android デバイスでは SSL 仕様が現行バージョンに対応していないため、コンテンツをロードできない場合があります。また、お客様にて開発されたアプリにおける、WebView 内での動作については非サポートとなります。

(2) ブラウザ	iOS 版 Safari	最新版 (正式版)
	iPad 版 Safari	最新版 (正式版)
	Android 版 Chrome	最新版 (正式版)